

## الباب الأول

### السكان والإحصاءات الحيوية

يشتمل هذا الباب على بيانات تتعلق بعدد سكان الإمارة حسب التعدادات السكانية التي أجريت خلال الفترة 1975-2005 بالإضافة إلى عدد السكان المقدر للفترة الزمنية اللاحقة بتعداد 2005. كما يشتمل على التركيب العمري والنوعي للسكان وخصائصهم الديموغرافية والتعليمية والزواجية والعملية خلال التعدادات السكانية (1993 و 2000 و 2005) والتقديرات اللاحقة بها بالإضافة إلى لخصائص الرئيسية للأسر المعيشية في الإمارة لسنوات التعدادات تلك.

تعتبر بيانات المواليد والوفيات من العناصر الرئيسية الثلاث بالإضافة إلى الهجرة التي تؤثر بشكل مباشر على النمو السكاني والحراك الديموغرافي في المجتمع، وعليه تم تخصيص جزء خاص تحت هذا الباب يتناول الإحصاءات الحيوية التي تشمل المواليد والوفيات حسب خصائص رئيسية مختارة كالجنس والعمر والجنسية وكذلك عقود الزواج وواقعات الطلاق المسجلة أيضاً.

كمن أهمية دراسة التطورات السكانية في أنها القاعدة الأساسية التي تبنى عليها خطط التنمية في مجالات عديدة كالتعليم، الصحة، وسوق العمل، وغيرها الكثير من المجالات الحياتية. كما أن معرفة التركيب السكاني لأي مجتمع من حيث الجنس، العمر، الحالة العملية، المستوى التعليمي، والحالة الزواجية، ... إلخ يوفر للمخططين وراسمي السياسات ومنتخذي القرارات البيانات والمعلومات التي تساعد في تبني الخطط المناسبة والملائمة لجميع شرائح المجتمع.

تتوفر البيانات الديموغرافية من خلال التعدادات العامة للسكان التي قام مركز دبي للإحصاء بتنفيذها بشكل دوري في إمارة دبي (كل 5 سنوات)، وحالياً يقوم المركز بإعداد التقديرات السكانية خلال فترة ما بين التعدادين والتنبؤات السكانية المستقبلية للإمارة بالاعتماد على معدل النمو الأسّي للفترة من 2006 حتى 2010 وبمنهجية الأسلوب المركب للفترة من 2011 ولغاية الآن، كما تتوفر بيانات الحوادث الحيوية للمواليد والوفيات بشكل دوري (ربع سنوي) من خلال سجلات هيئة الصحة بدبي وبيانات الزواج والطلاق (شهرياً) من محاكم دبي.

## **Chapter one**

### **Population and Vital Statistics**

This chapter contains data about the population size of the Emirate according to the population censuses conducted during the period 1975–2005 along with population estimates for the period after 2005. Moreover, it includes data on the age and household type structure of the population besides the demographic, educational, marital and

At the same time, births and mortality data are two of the main three essential factors, besides immigration, that directly affect population growth rate and demographic changes in the society. Therefore, a special section was devoted under this chapter to cover vital

The study of population developments is significantly important because it is the basis upon which development plans, in several fields such as education, health, labor market, and others, are built. Understanding population structure of any society in terms of gender, age, occupation, education and marital status...etc, provides planners, policy and decision makers

Finally, demographic data is compiled through the general population censuses which were regularly conducted (every 5 years) by Dubai Statistics Center. Currently, the Centre prepares the population estimates for the periods between two consecutive censuses using the exponential growth rate for the period from 2006 till 2010, and from 2011 till now the center uses the compound methodology model In addition, vital statistics for births and

السكان حسب الجنس - إمارة دبي  
Population by Gender - Emirate of Dubai

جدول ( 01 - 01 ) Table

المجموع Total	إناث Females	ذكور Males	السنوات Years
183,187	54,366	128,821	1975
276,301	88,587	187,714	1980
370,788	123,609	247,179	1985
610,926	204,798	406,128	1993
689,420	211,211	478,209	1995
862,387	250,588	611,799	2000
1,321,453	332,148	989,305	2005
1,421,812	348,327	1,073,485	2006*
1,529,792	365,216	1,164,576	2007*
1,645,973	382,843	1,263,130	2008*
1,770,978	401,238	1,369,740	2009*
1,905,476	420,430	1,485,046	2010*
2,003,170	487,400	1,515,770	2011*
2,105,875	558,740	1,547,135	2012*
2,213,845	634,700	1,579,145	2013*
2,327,350	714,175	1,613,175	2014*
2,446,675	743,320	1,703,355	2015*
2,698,600	810,080	1,888,520	2016
2,976,455	887,585	2,088,870	2017

\* Estimated data for the number of population at the end of the year

\* بيان تقديري لعدد السكان في نهاية العام

Source: Dubai Statistics Center, Censuses of 1993 , 2000 , 2005 , Dubai Population Statistics 2016

المصدر: مركز دبي للإحصاء تعدادات أعوام 1993 ، 2000 ، 2005 ، الإحصاء السكاني لإمارة دبي 2016

Ministry of Economy (Planning Previously) the Censuses of 1968 , 1975 , 1980 , 1985 , 1995

وزارة الاقتصاد (التخطيط سابقاً) تعدادات أعوام 1968 ، 1975 ، 1980 ، 1985 ، 1995

عدد السكان المقدر حسب القطاع والمنطقة - إمارة دبي  
Number of Estimated Population by Sector and Community - Emirate of Dubai  
(2017)

جدول ( 01 - 02 ) Table

Community Code	Sector & Community	مجموع السكان Total population	القطاع والمنطقة	رقم المنطقة
101	NAKHLAT DEIRA	2	نخلة ديرة	101
111	AL CORNICHE	1,550	الكورنيش	111
112	AL RASS	6,621	الرأس	112
113	AL DHAGAYA	14,963	الضغاية	113
114	AL BUTEEN	2,563	البطين	114
115	AL SABKHA	3,750	السبخة	115
116	AYAL NASIR	18,512	عيال ناصر	116
117	AL MURAR	37,371	المرر	117
118	NAIF	47,497	نايف	118
119	AL REGA	9,976	الرقعة	119
121	CORNICHE DEIRA	14	كورنيش ديرة	121
122	AL BARAHA	23,838	البراحة	122
123	AL MUTEENA	42,804	المطينة	123
124	AL MURQABAT	68,058	المرقبات	124
125	REGA AL BUTEEN	6,690	رقعة البطين	125
126	ABU HAIL	15,878	ابو هيل	126
127	HOR AL ANZ	79,735	هورالعنز	127
128	AL KHBEESI	1,775	الخبيصي	128
129	PORT SAEED	12,513	بور سعيد	129
131	AL HAMRIYA PORT	460	ميناء الحمرية	131
132	AL WAHEDA	19,388	الوحيدة	132
133	HOR AL ANZ EAST	19,961	هورالعنز شرق	133
134	AL MAMZER	13,218	الممزر	134
<b>Sector 1</b>		<b>447,137</b>	<b>القطاع 1</b>	
213	NAD SHAMMA	2,790	ند شما	213
214	AL GARHOUD	17,254	القرهود	214
215	UM RAMOOL	2,829	ام رمول	215
216	AL RASHIDIYA	33,719	الراشدية	216
221	DUBAI AIRPORT	22	مطار دبي الدولي	221
226	AL TWAR FIRST	10,250	الطوار الأولى	226
227	AL TWAR SECOND	4,378	الطوار الثانية	227
228	AL TWAR THIRD	9,851	الطوار الثالثة	228
231	AL NAHDA FIRST	23,760	النهدة الأولى	231
232	AL QUSAIS FIRST	41,225	القصييص الأولى	232
233	AL QUSAIS SECOND	11,144	القصييص الثانية	233
234	AL QUSAIS THIRD	6,480	القصييص الثالثة	234

Community Code	Sector & Community	مجموع السكان Total population	القطاع والمنطقة	رقم المنطقة
241	AL NAHDA SECOND	54,678	النهدة الثانية	241
242	AL QUSAIS IND. FIRST	8,181	القصييص الصناعية الأولى	242
243	AL QUSAIS IND. SECOND	7,875	القصييص الصناعية الثانية	243
244	MUHAISANAH THIRD	5,950	محيصنة الثالثة	244
245	MUHAISANAH FOURTH	27,848	محيصنة الرابعة	245
246	AL QUSAIS IND. THIRD	2,335	القصييص الصناعية الثالثة	246
247	AL QUSAIS IND. FOURTH	2,188	القصييص الصناعية الرابعة	247
248	AL QUSAIS IND FIFTH	600	القصييص الصناعية الخامسة	248
251	MURDAF	57,668	مردف	251
252	MUSHRAIF	63	مشرف	252
261	MUHAISANAH FIRST	7,023	محيصنة الأولى	261
262	AL MEZHAR FIRST	15,182	المزهر الأولى	262
263	AL MEZHAR SECOND	10,463	المزهر الثانية	263
264	MUHAISANAH SECOND	202,918	محيصنة الثانية	264
265	OULD AL MUTEEN FIRST	12,068	عود المطينة الأولى	265
266	OULD AL MUTEEN SECOND	4,780	عود المطينة الثانية	266
267	MUHAISANAH FIFTH	2	محيصنة الخامسة	267
268	OULD AL MUTEEN THIRD	6,110	عود المطينة الثالثة	268
271	WADI ALAMRADI	3,120	وادي العمردي	271
281	AL KHAWANEEJ ONE	11,169	الخوانيج الأولى	281
282	AL KHAWANEEJ TWO	2,786	الخوانيج الثانية	282
283	AL AYAS	1,690	العياص	283
284	AL TTAY	805	الطي	284
<b>Sector 2</b>		<b>609,204</b>	<b>القطاع 2</b>	
302	JUMEIRA BAY	20	شاطئ جميرا	302
303	WORLD ISLANDS	4	جزر العالم	303
304	JUMEIRA ISLAND 2	3	جزيرة جميرا 2	304
311	AL SHANDAGA	2	الشدغة	311
312	AL SUQ AL KABEER	44,783	السوق الكبير	312
313	AL HAMRIYA	31,957	الحمرية	313
314	UM HURAIR FIRST	5,118	ام هرير الأولى	314
315	UM HURAIR SECOND	4,579	ام هرير الثانية	315
316	AL RAFFA	41,266	الرفاعة	316
317	AL MANKHOOL	36,808	المنخول	317
318	AL KARAMA	69,095	الكرامة	318
319	OULD METHA	13,364	عود ميثاء	319
321	MADINAT DUBAI AL	8,294	مدينة دبي الملاحية (الميناء)	321
322	AL HUDAIBA	12,164	الحضيبية	322
323	AL JAFLIYA	21,072	الجافلية	323
324	AL KIFAF	2	الكفاف	324
325	ZAABEEL FIRST	2,861	زعبيل الأولى	325
326	AL JADAF	1,053	الجدااف	326
332	JUMEIRA FIRST	17,083	جميرا الأولى	332

Community Code	Sector & Community	مجموع السكان Total population	القطاع والمنطقة	رقم المنطقة
333	AL BADA	51,467	البدع	333
334	AL SATWA	40,228	السطوة	334
335	TRADE CENTER FIRST	14,499	المركز التجاري الأول	335
336	TRADE CENTER SECOND	11,755	المركز التجاري الثانية	336
337	ZAABEEL SECOND	6,806	زعبيل الثانية	337
342	JUMEIRA SECOND	8,001	جميرا الثانية	342
343	AL WASL	10,736	الوصل	343
345	BURJ KHALIFA	13,201	برج خليفة	345
346	AL KALIJ AL TEJARI	14,935	الخليج التجاري	346
347	AL MERKADH	7	المركاض	347
352	JUMEIRA THIRD	11,560	جميرا الثالثة	352
353	AL SAFFA FIRST	7,540	الصفاء الأولى	353
354	AL GOZE FIRST	15,665	القوز الأولى	354
355	AL GOZE SECOND	4,463	القوز الثانية	355
356	UM SUQAIM FIRST	10,743	ام سقيم الأولى	356
357	AL SAFFA SECOND	5,643	الصفاء الثانية	357
358	AL GOZE THIRD	40,525	القوز الثالثة	358
359	AL GOZE FOURTH	17,251	القوز الرابعة	359
362	UM SUQAIM SECOND	11,012	ام سقيم الثانية	362
363	AL MANARA	7,342	المنارة	363
364	AL GOZE IND. FIRST	26,569	القوز الصناعية الأولى	364
365	AL GOZE IND. SECOND	157,966	القوز الصناعية الثانية	365
366	UM SUQAIM THIRD	6,806	ام سقيم الثالثة	366
367	UM AL SHEIF	3,946	ام الشيف	367
368	AL GOZE IND. THIRD	23,995	القوز الصناعية الثالثة	368
369	AL GOZE IND. FOURTH	38,240	القوز الصناعية الرابعة	369
372	AL SAFOUH FIRST	3,445	الصفوح الأولى	372
373	AL BARSHAA FIRST	33,345	البرشاء الأولى	373
375	AL BARSHAA THIRD	11,680	البرشاء الثالثة	375
376	AL BAESHAA SECOND	12,800	البرشاء الثانية	376
381	NAKHLAT JUMEIRA	12,711	نخلة جميرا	381
382	AL SOFOUH SECOND	5,592	الصفوح الثانية	382
383	AL THANYAH FIRST (V.	20,007	الثنية الأولى (قرية ربيع الصحراء)	383
384	AL THANYAH SECOND	115	الثنية الثانية (مضمار جبل علي)	384
388	AL THANYAH THIRD	12,025	الثنية الثالثة (تلال الامارات الثانية)	388
392	MARSA DUBAI (AL MINA AL	52,917	مرسى دبي (الميناء السياحي)	392
393	AL THANYAH FIFTH	28,012	الثنية الخامسة (تلال الامارات)	393
394	AL THANYAH FOURTH	17,260	الثنية الرابعة (تلال الامارات الثالثة)	394
<b>Sector 3</b>		<b>1,080,338</b>	<b>القطاع 3</b>	
412	AL KHEERAN	3,687	الخيران	412
413	RAS AL KHOR	2	رأس الخور	413
415	AL KHAIRAN FIRST	2	الخيران الأولى	415
416	NAD AL HAMAR	13,013	ند الحمر	416

Community Code	Sector & Community	مجموع السكان Total population	القطاع والمنطقة	رقم المنطقة
421	AL WARQAA FIRST	16,776	الورقاء الأولى	421
422	AL WARQAA SECOND	9,760	الورقاء الثانية	422
423	AL WARQAA THIRD	11,980	الورقاء الثالثة	423
424	AL WARQAA FOURTH	11,682	الورقاء الرابعة	424
425	AL WARQAA FIFTH	60	الورقاء الخامسة	425
431	WADI ALSHABAK	50	وادي الشبك	431
<b>Sector 4</b>		<b>67,012</b>	<b>القطاع 4</b>	
501	NAKHLAT JABAL ALI	5	نخلة جبل علي	501
502	AL WAJEHAH AL BHARIYAH	4	الواجهة البحرية	502
511	HESSYAN FIRST	3,231	حصيان الأولى	511
512	HESSYAN SECOND	45	حصيان الثانية	512
513	SAIH SHUAIB 1	9	سيح شعيب 1	513
516	JABAL ALI INDUSTRIAL	2,462	جبل علي الصناعية الثالثة	516
518	JABAL ALI INDUSTRIAL	23,000	جبل علي الصناعية الثانية	518
521	MADINAT AL MATAAR	2,183	مدينة المطار	521
531	SAIH SHUAIB 2	13,420	سيح شعيب 2	531
532	SAIH SHUAIB 3	11,144	سيح شعيب 3	532
533	SAIH SHUAIB 4	11,170	سيح شعيب 4	533
591	JABAL ALI FIRST	67,765	جبل علي الأولى	591
592	JABAL ALI SECOND	1,539	جبل علي الثانية	592
593	JABAL ALI THIRD	1,513	جبل علي الثالثة	593
594	MENA JABAL ALI	28,600	ميناء جبل علي	594
597	DUBAI INVESTMENT PARK2	57,998	مجمع دبي للإستثمار الثاني	597
598	DUBAI INVESTMENT PARK1	67,575	مجمع دبي للإستثمار الأول	598
599	JABAL ALI INDUSTRIAL	129,239	جبل علي الصناعية الأولى	599
<b>Sector 5</b>		<b>420,902</b>	<b>القطاع 5</b>	
611	BU KADRA	15	بو كدرة	611
612	RAS AL KHOR IND. FIRST	2,201	رأس الخور الصناعية الأولى	612
613	RAS AL KHOR IND. SECOND	2,097	رأس الخور الصناعية الثانية	613
614	RAS AL KHOR IND. THIRD	21,238	رأس الخور الصناعية الثالثة	614
615	NAD AL SHIBBA SECOND	2,175	ند الشبا الثانية	615
616	NAD AL SHIBBA THIRD	94	ند الشبا الثالثة	616
617	NAD AL SHIBBA FOURTH	2,525	ند الشبا الرابعة	617
618	NAD AL SHIBBA FIRST	3,633	ند الشبا الأولى	618
621	WARSAN FIRST	94,460	ورسان الأولى	621
622	WARSAN SECOND	764	ورسان الثانية	622
624	WARSAN FOURTH	4,723	ورسان الرابعة	624
626	NADD HESSA	34,074	ند حصه	626
631	HADAEQ SHEIKH	51	حدائق الشيخ محمد بن راشد	631
643	WADI AL SAFA 2	7,865	وادي الصفا 2	643
645	WADI AL SAFA 3	4,895	وادي الصفا 3	645
646	WADI AL SAFA 4	2	وادي الصفا 4	646
648	WADI AL SAFA 5	15,903	وادي الصفا 5	648

Community Code	Sector & Community	مجموع السكان Total population	القطاع والمنطقة	رقم المنطقة
664	WADI AL SAFA 6 (ARABIAN	12,380	وادي الصفا 6 (المربع العربية)	664
665	WADI AL SAFA 7	6,492	وادي الصفا 7	665
671	AL BARSHA SOUTH FIRST	11,194	البرشاء جنوب الأولى	671
672	AL BARSHA SOUTH SECOND	4,410	البرشاء جنوب الثانية	672
673	AL BARSHA SOUTH THIRD	2,784	البرشاء جنوب الثالثة	673
674	AL HEBIAH FIRST	8,561	الحبيه الأولى	674
675	AL HEBIAH SECOND	817	الحبيه الثانية	675
676	AL HEBIAH THIRD	1,470	الحبيه الثالثة	676
681	AL BARSHA SOUTH FOURTH	15,214	البرشاء جنوب الرابعة	681
682	AL HEBIAH FOURTH	13,422	الحبيه الرابعة	682
683	AL HEBIAH FIFTH	5,949	الحبيه الخامسة	683
684	AL BARSHA SOUTH FIFTH	5,145	البرشاء جنوب الخامسة	684
685	ME'AISEM FIRST	10,021	معيصم الأولى	685
686	ME'AISEM SECOND	11	معيصم الثانية	686
<b>Sector 6</b>		<b>294,585</b>	<b>القطاع 6</b>	
711	AL AWEER ONE	2,983	العوير الأولى	711
721	AL AWEER TWO	4,621	العوير الثانية	721
724	ENKHALI	24	نخلي	724
727	AL WOHOOSH	45	الوحوش	727
731	LEHBAB FIRST	2,806	لهباب الأولى	731
735	AL MERYAL	718	المريال	735
736	NAZWAH	450	نزوه	736
<b>Sector 7</b>		<b>11,647</b>	<b>القطاع 7</b>	
811	WARSAN THIRD	13,260	ورسان الثالثة	811
812	AL ROWAIYAH FIRST	2,696	الرويه الأولى	812
813	AL ROWAIYAH SECOND	25	الرويه الثانية	813
814	AL ROWAIYAH THIRD	3,800	الرويه الثالثة	814
821	MEREIYEEL	1,105	مرييل	821
824	UMM AL DAMAN	48	أم الدمن	824
826	LE HEMAIRA	51	الحميرا	826
831	LEHBAB SECOND	1,264	لهباب الثانية	831
835	UMM AL MO'MENEEN	294	أم المؤمنين	835
841	MARGHAM	888	مرغم	841
845	AL MAHA	168	المها	845
847	UMM ESELAY	182	أم السلي	847
851	REMAH	232	رماح	851
857	MARGAB	539	مرقب	857
861	YARAAH	88	يراح	861
891	HATTA	12,769	حتا	891
<b>Sector 8</b>		<b>37,409</b>	<b>القطاع 8</b>	
911	UMM NAHAD FIRST	8	أم نهدي الأولى	911
912	UMM NAHAD SECOND	2	أم نهدي الثانية	912
913	UMM NAHAD THIRD	2,329	أم نهدي الثالثة	913



Community Code	Sector & Community	مجموع السكان Total population	القطاع والمنطقة	رقم المنطقة
914	UMM NAHAD FOURTH	4	أم نهد الرابعة	914
915	AL YUFRAH 1	403	اليفره 1	915
916	AL YUFRAH 2	2	اليفره 2	916
917	AL MARMOOM	75	المرموم	917
918	AL YUFRAH 3	4	اليفره 3	918
919	AL YUFRAH 4	3	اليفره 4	919
921	AL YALAYIS 1	0	اليليس 1	921
922	AL YALAYIS 2	217	اليليس 2	922
923	AL YALAYIS 3	4	اليليس 3	923
924	AL YALAYIS 4	8	اليليس 4	924
925	AL YALAYIS 5	97	اليليس 5	925
931	AL LESAILY	2,514	الليسيلي	931
941	GRAYTEESAH	55	قريطيسه	941
945	AL FAGAA'	374	الفقع	945
951	SAIH AL SALAM	589	سيح السلم	951
956	AL HATHMAH	35	الحثمة	956
961	AL SELAL	658	الصلال	961
967	GHADEER BARASHY	7	غدير براشي	967
971	SAIH AL DAHAL	16	سيح الدحل	971
975	AL O'SHOOSH	0	العشوش	975
978	SAIH SHUA'ALAH	3	سيح شعيله	978
981	MUGATRAH	804	مقطره	981
987	AL LAYAN 1	10	الليان 1	987
988	AL LAYAN 2	0	الليان 2	988
991	HEFAIR	0	حفير	991
<b>Sector 9</b>		<b>8,221</b>	<b>القطاع 9</b>	
<b>Total</b>		<b>2,976,455</b>	<b>المجموع</b>	

Note: It should be noted that population estimates give an estimated picture of the size of the population as permanent residents during a given period of time, which is not fixed, and it does not include individuals who have valid residency issued by the Department of Residency and Foreigners Affairs in Dubai and reside in a habitual residence outside the Emirate of Dubai or abroad for any reason whatsoever.

Source: Dubai Statistics Center - Dubai Population Statistics 2016 & 2017  
Yearly Population Estimates

ملاحظة: تجدر الإشارة إلى أن التقديرات السكانية تعطي صورة تقديرية من حجم السكان المقيمين إقامة معتادة في إمارة دبي فقط خلال فترة زمنية معينة وهي غير ثابتة، ولا تشمل الأفراد الذين لديهم اقامات سارية المفعول صادرة عن إدارة الإقامة وشؤون الأجانب بدبي ويقيمون إقامة معتادة خارج إمارة دبي أو خارج الدولة لأي سبب كان.

المصدر: مركز دبي للإحصاء - الإحصاء السكاني لإمارة دبي 2016 & 2017  
التقديرات السكانية السنوية

عدد السكان المقدر حسب الجنسية - إمارة دبي  
Number of Population Estimated by Nationality- Emirate of Dubai  
(2017 - 2015)

جدول ( 01 - 03 )

Nationality	2017	2016	2015	الجنسية
Emarati	245,200	233,430	222,875	إماراتي
Non-Emarati	2,731,255	2,465,170	2,223,800	غير إماراتي
<b>Total</b>	<b>2,976,455</b>	<b>2,698,600</b>	<b>2,446,675</b>	<b>المجموع</b>

حركة الأفراد النشطين خلال ساعات الذروة\* بنهاية العام - إمارة دبي  
Active Individuals' Movement During Peak Hours\* by End of the Year - Emirate of Dubai  
(2017 - 2015)

جدول ( 01 - 04 ) Table

Title	2017	2016	2015	البيان
Number of Permenant Residents Population	2,976,455	2,698,600	2,446,675	عدد السكان المقيمين إقامة دائمة
Workers in the Emirate from those who Residents Outside the Emirate and Temporary Residents**	1,186,565	1,110,000	1,098,520	العاملون بالإمارة والمقيمين خارجها والمقيمين المؤقتين**
<b>Total</b>	<b>4,163,020</b>	<b>3,808,600</b>	<b>3,545,195</b>	<b>المجموع</b>

\* Peak hours : The usual daily peak hours from Saturday to Thursday 6:30 am to 8:30 pm

\*\* Includes percentage of employees at federal government, local government and private sector who reside outside the Emirate of Dubai besides average number of tourists and sailors and those coming to the Emirate for any other purpose

Source: Dubai Statistics Center - Yearly Population Estimates

\* ساعات الذروة : الساعات الاعتيادية اليومية من يوم السبت إلى يوم الخميس من 6:30 صباحاً إلى 8:30 مساءً

\*\* تشمل نسبة من العاملين بالحكومة الاتحادية والحكومة المحلية والقطاع الخاص والمقيمين خارج إمارة دبي مضافاً إليها متوسط عدد السياح والبحارة والقادمين للإمارة لأي غرض آخر

المصدر: مركز دبي للإحصاء - التقديرات السكانية السنوية

السكان حسب الجنس وفئات العمر - إمارة دبي  
Population by Gender and Age Groups - Emirate of Dubai  
( 2017-2016, 2005 )

جدول ( 01 - 05 ) Table

2017*			2016*			2005			فئات العمر Age Groups
المجموع Total	إناث Females	ذكور Males	المجموع Total	إناث Females	ذكور Males	المجموع Total	إناث Females	ذكور Males	
157,812	74,342	83,470	149,445	70,073	79,372	54,693	26,623	28,070	0 - 4
152,790	75,425	77,365	143,180	70,763	72,417	56,322	27,083	29,239	5 - 9
130,757	63,436	67,321	121,876	59,153	62,723	48,920	23,316	25,604	10 - 14
99,660	46,849	52,811	92,879	43,806	49,073	43,617	20,540	23,077	15 - 19
233,126	64,057	169,069	208,821	58,578	150,243	135,268	40,914	94,354	20 - 24
493,463	121,438	372,025	444,548	110,598	333,950	256,384	51,201	205,183	25 - 29
533,129	131,104	402,025	480,226	119,337	360,889	256,638	48,128	208,510	30 - 34
396,420	109,368	287,052	354,573	96,763	257,810	195,987	35,837	160,150	35 - 39
317,041	75,443	241,598	283,624	65,638	217,986	122,490	24,312	98,178	40 - 44
203,532	43,814	159,718	184,216	40,010	144,206	72,730	14,810	57,920	45 - 49
107,143	34,444	72,699	97,213	31,463	65,750	43,592	9,451	34,141	50 - 54
79,786	21,884	57,902	72,355	20,001	52,354	19,596	4,524	15,072	55 - 59
37,102	11,771	25,331	33,750	10,783	22,967	7,640	2,339	5,301	60 - 64
16,939	5,312	11,627	15,516	4,911	10,605	3,162	1,224	1,938	65 - 69
7,703	3,762	3,941	7,106	3,472	3,634	2,096	912	1,184	70 - 74
10,052	5,136	4,916	9,272	4,731	4,541	2,318	934	1,384	75 +
2,976,455	887,585	2,088,870	2,698,600	810,080	1,888,520	1,321,453	332,148	989,305	Total المجموع

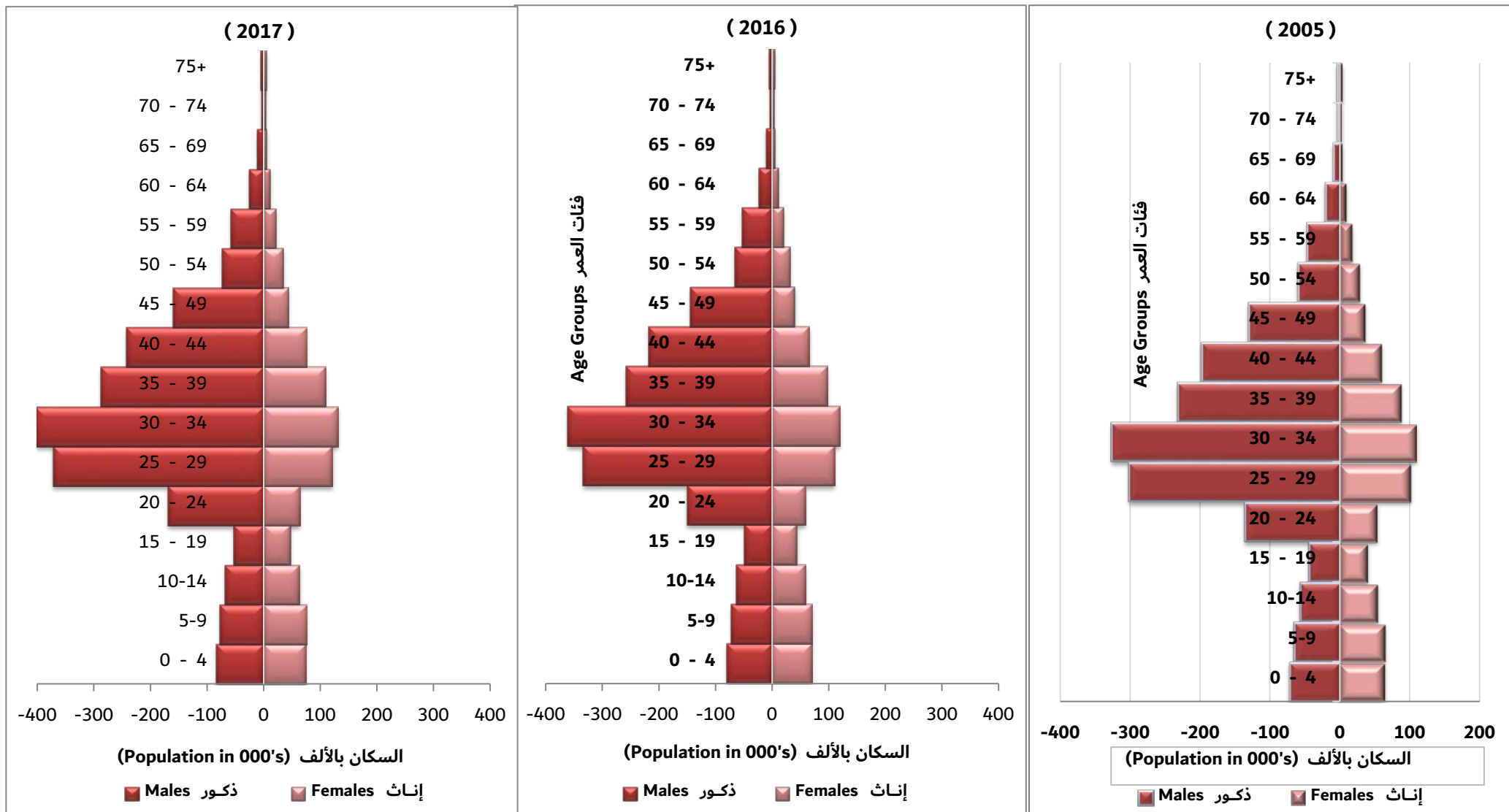
\* Estimated

\* تقديري

Source: Dubai Statistics Center - Yearly Population Estimates

المصدر: مركز دبي للإحصاء - التقديرات السكانية السنوية

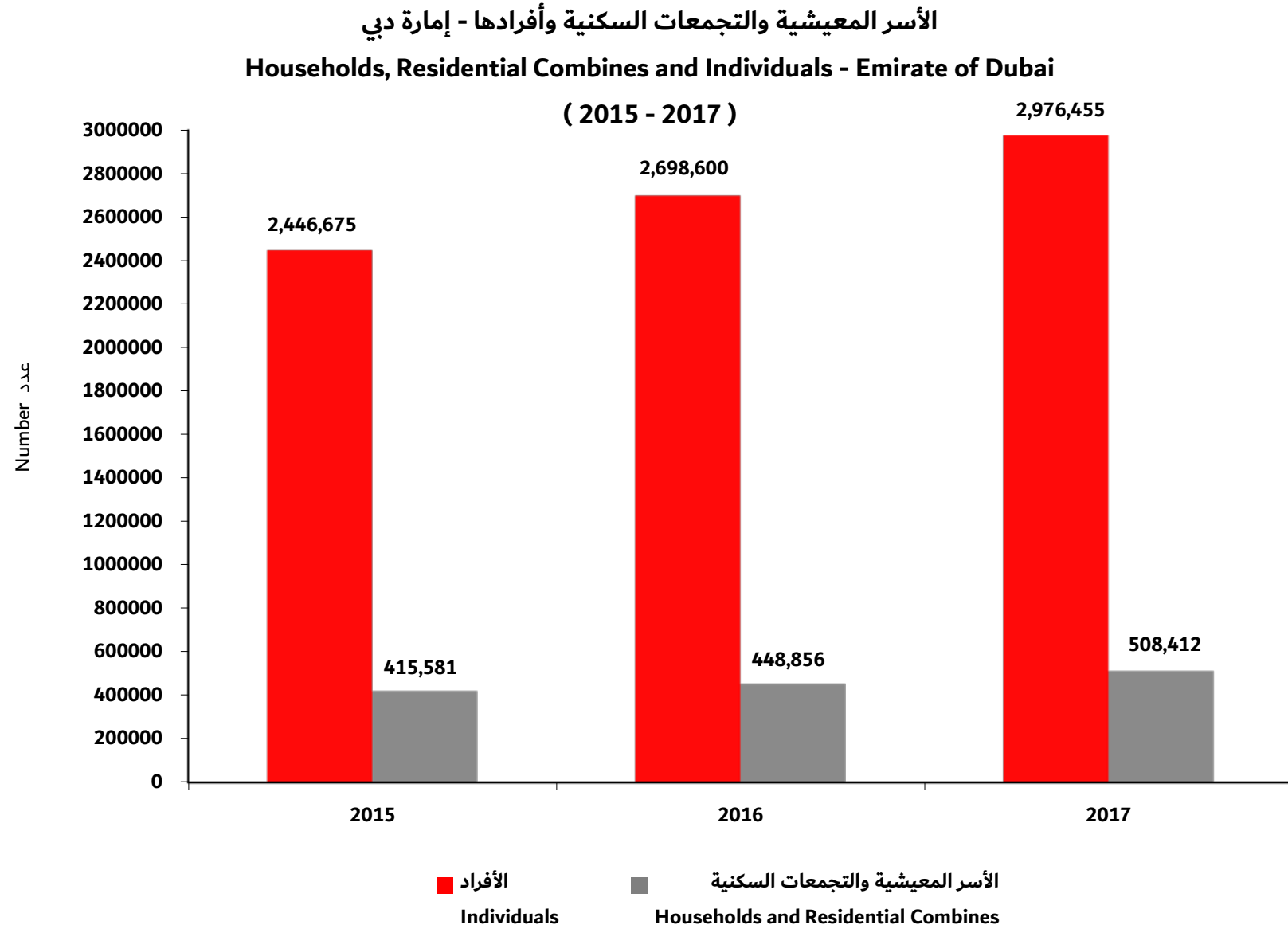
### الهرم السكاني حسب الجنس - إمارة دبي Population Pyramid by Sex - Emirate of Dubai ( 2017, 2016 , 2005 )



الأسر المعيشية والتجمعات السكنية حسب خصائصها المختلفة - إمارة دبي  
Households and Residential Combines by Selected Characteristics - Emirate of Dubai  
(2017 - 2015)

جدول ( 01 - 06 ) Table

Title	2017	2016	2015	البيان
<b>Households</b>				<b>الأسر المعيشية</b>
Number of Households	506,120	446,570	413,310	عدد الأسر المعيشية
Number of Individuals	2,176,190	1,933,647	1,724,198	عدد الأفراد
Average Size of Households	4.3	4.3	4.2	متوسط حجم الأسرة المعيشية
<b>Residential Combines</b>				<b>التجمعات السكنية</b>
Number of Residential Combines	2,292	2,286	2,271	عدد التجمعات
Number of Individuals	800,265	764,953	722,477	عدد الأفراد
Average Size of Residential Combines	349.2	334.6	318.1	متوسط حجم التجمع
<b>Total</b>				<b>المجموع</b>
Number of Households and Residential Combines	508,412	448,856	415,581	عدد الأسر المعيشية والتجمعات
Number of Individuals	2,976,455	2,698,600	2,446,675	عدد الأفراد
Average Size of Households and Residential Combines	5.9	6.0	5.9	متوسط حجم الأسرة المعيشية والتجمعات



السكان (10 سنوات فأكثر) حسب الحالة التعليمية والجنس - إمارة دبي  
Population (10 Years and Above) by Educational Status and Gender - Emirate of Dubai  
(2017-2016, 2005)

جدول ( 01 - 07 ) Table

*2017				*2016				2005				الحالة التعليمية Educational Status
%	المجموع Total	إناث Females	ذكور Males	%	المجموع Total	إناث Females	ذكور Males	%	المجموع Total	إناث Females	ذكور Males	
2.49	66,311	14,204	52,107	2.50	60,086	12,693	47,393	5.89	71,274	10,144	61,130	أمي Illiterate
6.87	183,103	35,326	147,777	6.78	163,019	32,977	130,042	12.57	152,154	26,856	125,298	يقراً ويكتب Literate
51.65	1,376,864	284,049	1,092,815	55.50	1,335,375	277,102	1,058,273	61.16	740,271	158,461	581,810	مؤهل متوسط Intermediate Degree
5.54	147,764	33,801	113,963	5.36	129,051	45,885	83,166	4.13	49,998	14,357	35,641	مؤهل دون الجامعي Under University Degree
33.45	891,811	370,438	521,373	29.86	718,444	300,587	417,857	16.25	196,741	68,624	128,117	مؤهل جامعي فما فوق University and Post Graduate Degree
100.00	2,665,853	737,818	1,928,035	100.00	2,405,975	669,244	1,736,731	100.00	1,210,438	278,442	931,996	المجموع Total

\* Estimated

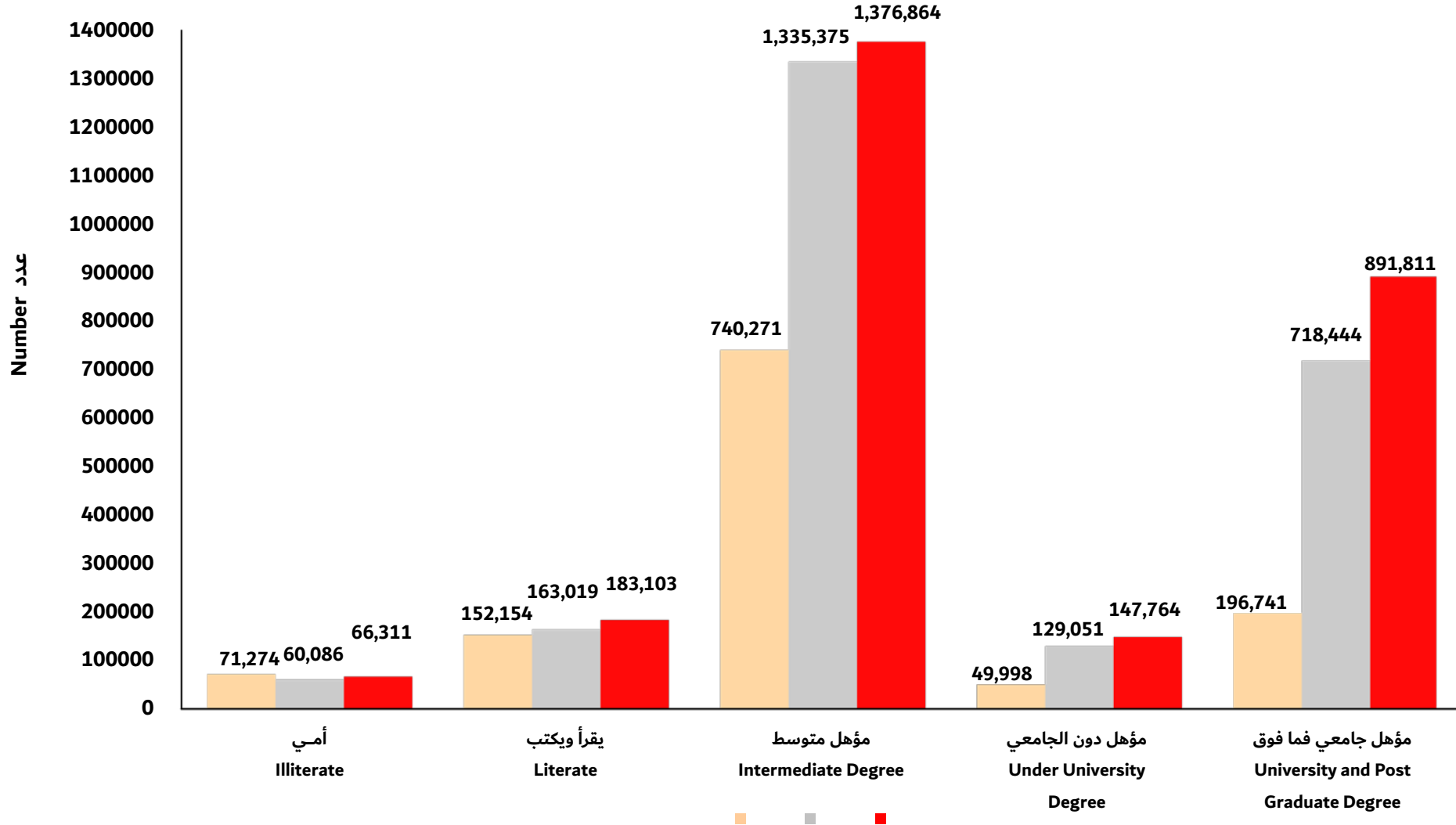
\* تقديري

Source : Dubai Statistics Center - Yearly Population Estimates

المصدر: مركز دبي للإحصاء - التقديرات السكانية السنوية



السكان ( 10 سنوات فأكثر ) حسب الحالة التعليمية والجنس - إمارة دبي  
 Population ( 10 Years and Above ) by Educational Status and Gender - Emirate of Dubai  
 ( 2005 , 2016 , 2017 )

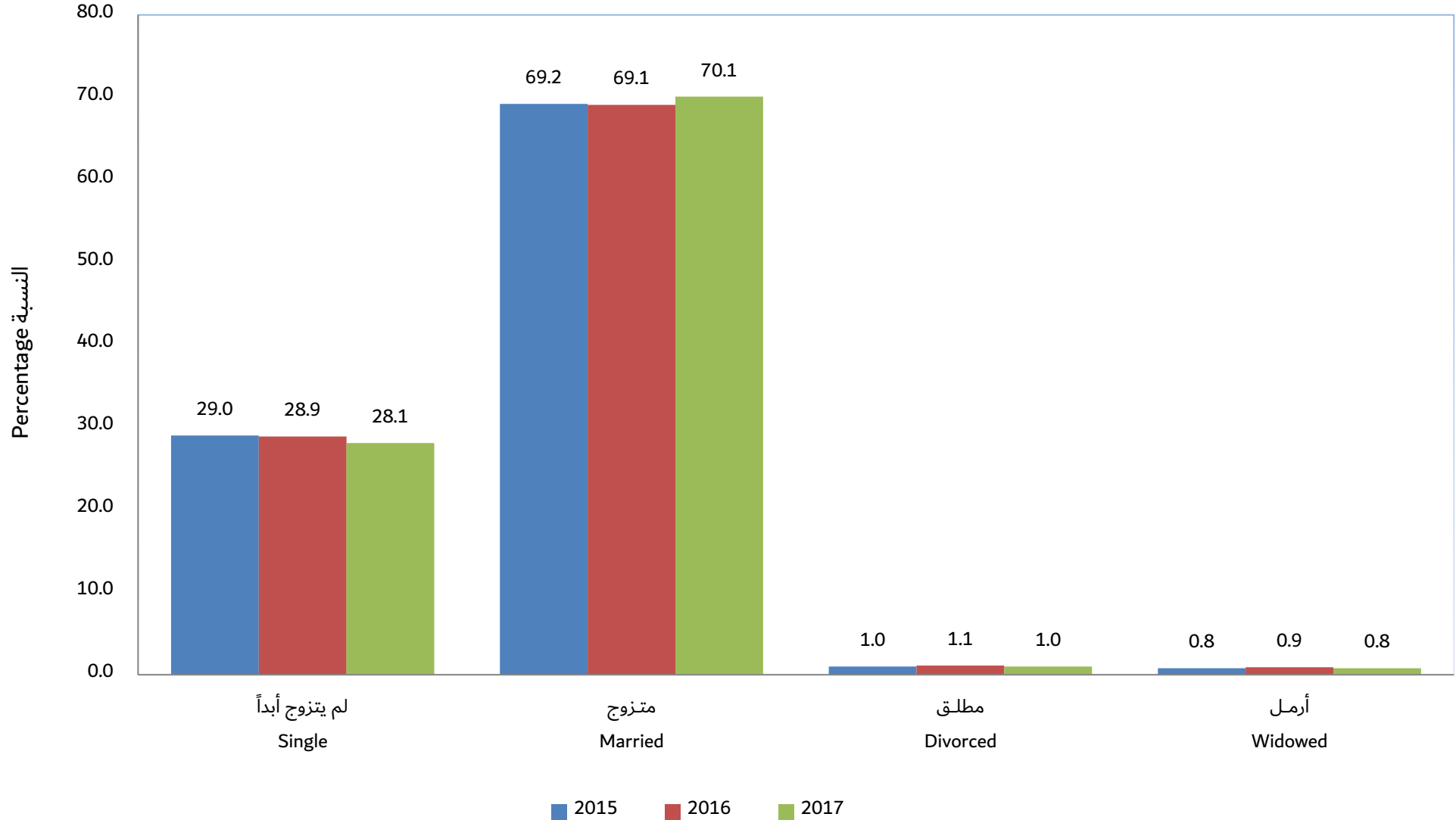


التوزيع النسبي للسكان (15 سنة فأكثر) حسب الحالة الزوجية والجنس - إمارة دبي  
Percentage Distribution of Population (15 Years and Above) by Marital Status and Gender - Emirate of Dubai  
(2017 - 2015)

جدول ( 01 - 08 )

2017			2016			2015			الحالة الزوجية Marital Status
المجموع Total	إناث Females	ذكور Males	المجموع Total	إناث Females	ذكور Males	المجموع Total	إناث Females	ذكور Males	
28.1	27.7	28.4	28.9	29.0	28.9	29.0	29.8	28.7	لم يتزوج أبداً Single
70.1	67.4	71.1	69.1	65.5	70.5	69.2	65.0	70.9	متزوج Married
1.0	2.6	0.4	1.1	2.5	0.5	1.0	2.6	0.3	مطلق Divorced
0.8	2.3	0.1	0.9	3.0	0.1	0.8	2.6	0.1	أرمل Widowed
100.0	100.0	100.0	100.0	100.0	100.0	100.0	100.0	100.0	المجموع Total

التوزيع النسبي للسكان ( 15 سنة فأكثر ) حسب الحالة الزوجية - إمارة دبي  
Percent Distribution of Population ( 15 Years and Above ) by Marital Status - Emirate of Dubai  
( 2017 - 2015 )

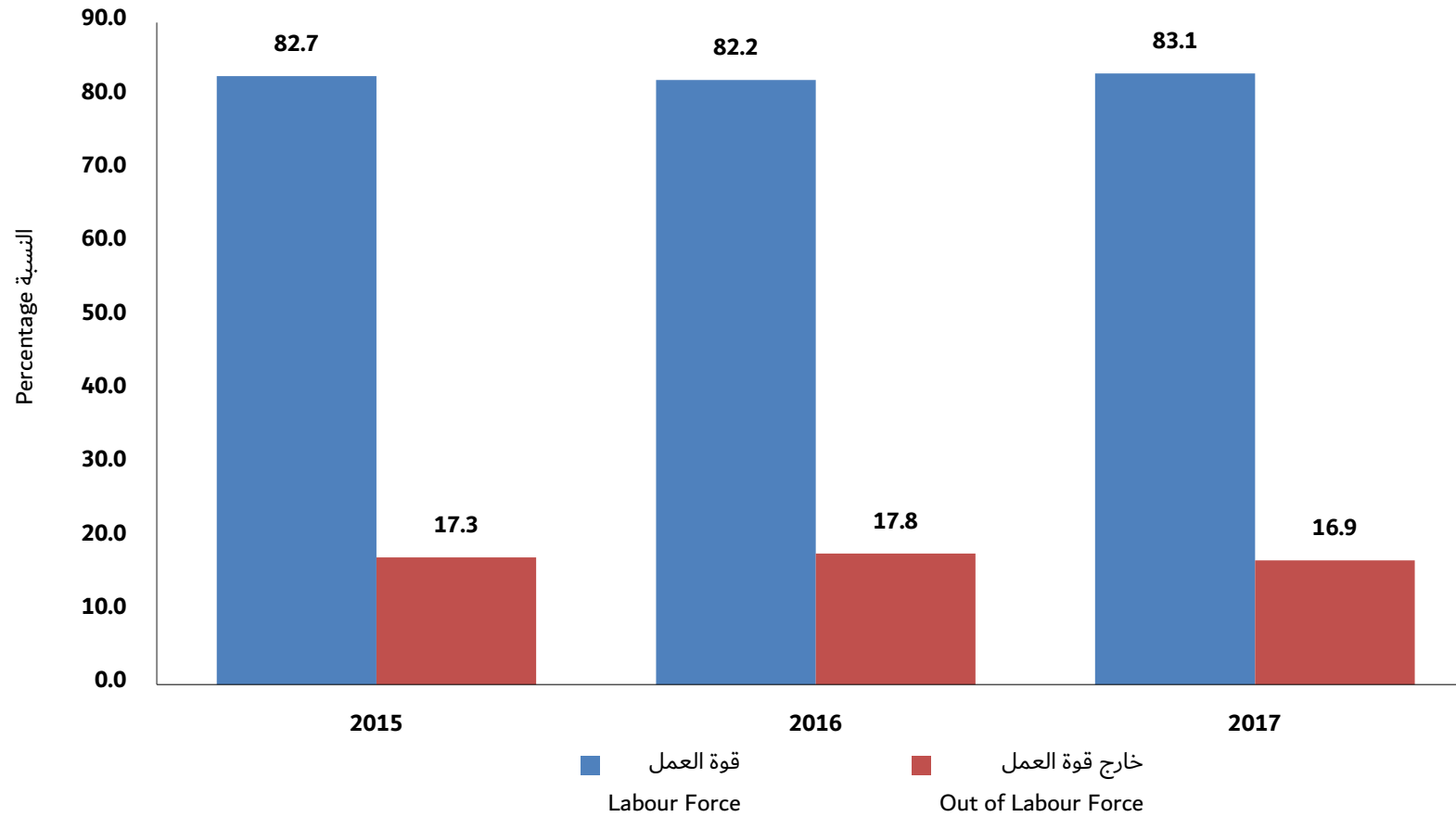


التوزيع النسبي للسكان (15 سنة فأكثر) حسب حالة النشاط الاقتصادي والجنس - إمارة دبي  
Percentage Distribution of Population (15 Years and Above) by Economic Status and Gender - Emirate of Dubai  
(2017 - 2015)

جدول ( 01 - 09 ) Table

Years	2017			2016			2015			السنوات
	المجموع Total	إناث Females	ذكور Males	المجموع Total	إناث Females	ذكور Males	المجموع Total	إناث Females	ذكور Males	
<b>Labour Force (Active Population)</b>										<b>قوة العمل (سكان نشطون)</b>
Employed Persons	82.7	52.8	94.3	81.9	48.7	94.8	82.4	50.4	94.8	مشتغلون
Unemployed Persons	0.4	0.8	0.3	0.3	0.6	0.2	0.3	0.5	0.2	متعطلون
<b>Total</b>	<b>83.1</b>	<b>53.6</b>	<b>94.6</b>	<b>82.2</b>	<b>49.3</b>	<b>95.0</b>	<b>82.7</b>	<b>50.9</b>	<b>95.0</b>	<b>المجموع</b>
<b>Out of Labour Force (Inactive Population)</b>										<b>خارج قوة العمل (سكان غير نشطين)</b>
House Wives	9.3	33.0	-	10.6	37.9	-	9.9	35.3	-	متفرغات للأعمال المنزلية
Students	4.4	7.3	3.3	4.8	8.6	3.2	5.0	9.3	3.3	طلبة
Disabled and Over Age	1.0	2.1	0.6	1.1	2.2	0.7	1.1	2.0	0.8	عجزة وكبار السن
Unwilling to Work and Others	2.2	4.0	1.5	1.3	2.0	1.1	1.3	2.5	0.9	غير راغبين في العمل وأخرى
<b>Total</b>	<b>16.9</b>	<b>46.4</b>	<b>5.4</b>	<b>17.8</b>	<b>50.7</b>	<b>5.0</b>	<b>17.3</b>	<b>49.1</b>	<b>5.0</b>	<b>المجموع</b>
<b>Grand Total</b>	<b>100.0</b>	<b>100.0</b>	<b>100.0</b>	<b>100.0</b>	<b>100.0</b>	<b>100.0</b>	<b>100.0</b>	<b>100.0</b>	<b>100.0</b>	<b>المجموع العام</b>

التوزيع النسبي للسكان ( 15 سنة فأكثر ) حسب حالة النشاط الاقتصادي - إمارة دبي  
Percent Distribution of Population ( 15 Years and Above ) by Economic Status - Emirate of Dubai  
( 2017 - 2015 )

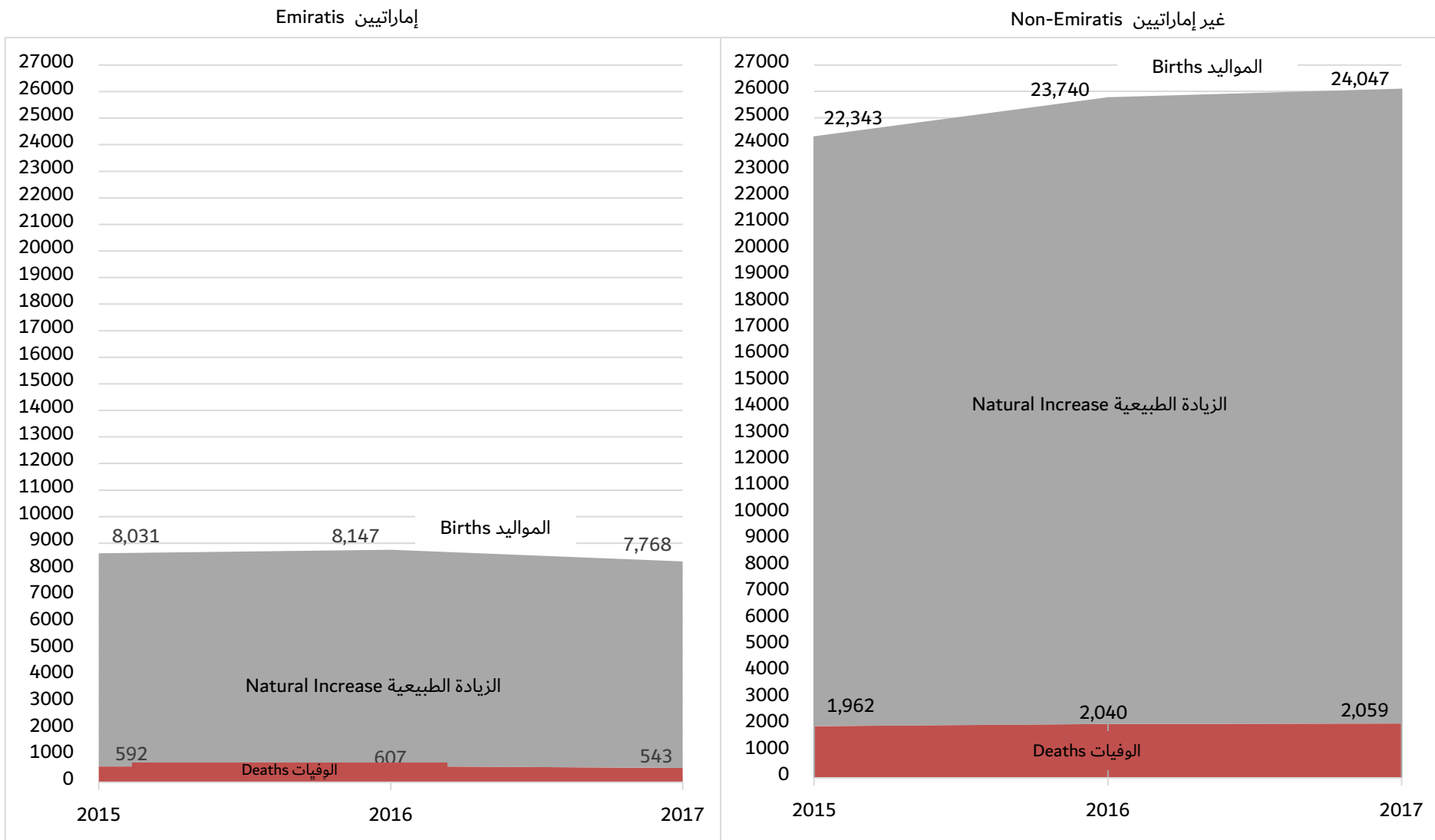


المواليد والوفيات والزيادة الطبيعية حسب الجنسية والجنس - إمارة دبي  
Births, Deaths and Natural Increase by Nationality and Sex - Emirate of Dubai  
(2017 - 2015)

جدول ( 01 - 10 ) Table

Title	2017			2016			2015			البيان
	المجموع Total	إناث Females	ذكور Males	المجموع Total	إناث Females	ذكور Males	المجموع Total	إناث Females	ذكور Males	
<b>Emiratis</b>	<b>إماراتيين</b>									
Births	7,768	3,810	3,958	8,147	3,980	4,167	8,031	3,870	4,161	المواليد
Deaths	543	239	304	607	256	351	592	249	343	الوفيات
Natural Increase	7,225	3,571	3,654	7,540	3,724	3,816	7,439	3,621	3,818	الزيادة الطبيعية
<b>Non Emiratis</b>	<b>غير إماراتيين</b>									
Births	24,047	11,654	12,393	23,740	11,367	12,373	22,343	10,788	11,555	المواليد
Deaths	2,059	498	1,561	2,040	472	1,568	1,962	475	1,487	الوفيات
Natural Increase	21,988	11,156	10,832	21,700	10,895	10,805	20,381	10,313	10,068	الزيادة الطبيعية
<b>Total</b>	<b>المجموع</b>									
Births	31,815	15,464	16,351	31,887	15,347	16,540	30,374	14,658	15,716	المواليد
Deaths	2,602	737	1,865	2,647	728	1,919	2,554	724	1,830	الوفيات
Natural Increase	29,213	14,727	14,486	29,240	14,619	14,621	27,820	13,934	13,886	الزيادة الطبيعية

المواليد والوفيات والزيادة الطبيعية حسب الجنسية - إمارة دبي  
 Births, Deaths and Natural Increase by Nationality - Emirate Of Dubai  
 ( 2017 - 2015 )



الوفيات حسب الجنسية والجنس وفئات العمر - إمارة دبي  
Deaths by Nationality, Sex and Age Groups - Emirate of Dubai  
( 2017 )

جدول ( 01 - 11 )

Age Groups	Nationality	المجموع Total			غير إماراتيين Non Emiratis			إماراتيين Emiratis			الجنسية
		المجموع Total	إناث Females	ذكور Males	المجموع Total	إناث Females	ذكور Males	المجموع Total	إناث Females	ذكور Males	
0 - 28 Days		106	45	61	74	30	44	32	15	17	صفر - 28 يوم
29 Days and Less than One Year		50	23	27	31	11	20	19	12	7	29 يوم - أقل من سنة
1 - 4		37	15	22	23	11	12	14	4	10	4 . 1
5 - 9		12	2	10	8	1	7	4	1	3	9 - 5
10 - 14		28	17	11	19	11	8	9	6	3	14 - 10
15 - 19		18	6	12	12	5	7	6	1	5	19 - 15
20 - 24		83	13	70	65	9	56	18	4	14	24 - 20
25 - 29		135	19	116	120	16	104	15	3	12	29 - 25
30 - 34		159	15	144	147	12	135	12	3	9	34 - 30
35 - 39		159	29	130	143	19	124	16	10	6	39 - 35
40 - 44		193	29	164	176	23	153	17	6	11	44 - 40
45 - 49		223	42	181	205	36	169	18	6	12	49 - 45
50 - 54		199	49	150	177	33	144	22	16	6	54 - 50
55 - 59		203	37	166	182	23	159	21	14	7	59 - 55
60 - 64		200	51	149	169	38	131	31	13	18	64 - 60
65 - 69		146	57	89	116	42	74	30	15	15	69 - 65
70 - 74		184	78	106	120	50	70	64	28	36	74 - 70
75 +		467	210	257	272	128	144	195	82	113	+ 75
Total		2,602	737	1,865	2,059	498	1,561	543	239	304	المجموع



الوفيات حسب فئات العمر - إمارة دبي  
Deaths by Age Groups - Emirate of Dubai  
(2017 - 2015)

جدول ( 01 - 12 ) Table

Age Groups	Years	2017	2016	2015	فئات العمر السنوات
0 - Less Than One Year		156	164	155	صفر - أقل من سنة
1 - 4		37	29	37	1 - 4
5 - 9		12	13	11	5 - 9
10 - 14		28	18	16	10 - 14
15 - 19		18	20	20	15 - 19
20 - 24		83	78	72	20 - 24
25 - 29		135	132	128	25 - 29
30 - 34		159	165	146	30 - 34
35 - 39		159	191	147	35 - 39
40 - 44		193	198	183	40 - 44
45 - 49		223	207	199	45 - 49
50 - 54		199	202	198	50 - 54
55 - 59		203	188	215	55 - 59
60 - 64		200	197	202	60 - 64
65 - 69		146	148	155	65 - 69
70 - 74		184	198	160	70 - 74
75 +		467	499	510	75 +
<b>Total</b>		<b>2,602</b>	<b>2,647</b>	<b>2,554</b>	<b>المجموع</b>

معدلات الوفيات التفصيلية حسب العمر والجنس والجنسية - اماره دبي  
Specific Death Rates by Age, Sex and Nationality - Emirate of Dubai  
( 2017 )

جدول ( 01 - 13 )

المجموع Total			غير إماراتي Non Emirati			إماراتي Emirati			العمر Age
المجموع Total	إناث Females	ذكور Males	المجموع Total	إناث Females	ذكور Males	المجموع Total	إناث Females	ذكور Males	
1.28	1.15	1.39	1.03	0.89	1.16	2.43	2.32	2.55	4-0
0.08	0.03	0.14	0.07	0.02	0.12	0.15	0.08	0.23	9-5
0.22	0.28	0.17	0.19	0.22	0.16	0.35	0.48	0.23	14-10
0.19	0.13	0.24	0.17	0.15	0.18	0.25	0.08	0.41	19 - 15
0.37	0.21	0.44	0.33	0.18	0.38	0.80	0.35	1.25	24 - 20
0.29	0.16	0.33	0.27	0.15	0.31	0.69	0.27	1.13	29 - 25
0.31	0.12	0.38	0.30	0.10	0.36	0.65	0.32	1.00	34 - 30
0.42	0.27	0.48	0.40	0.19	0.47	0.99	1.26	0.72	39 - 35
0.64	0.40	0.72	0.61	0.35	0.69	1.30	0.84	1.84	44 - 40
1.15	0.99	1.20	1.13	1.00	1.16	1.49	0.93	2.13	49 - 45
1.95	1.47	2.18	1.92	1.18	2.25	2.23	3.01	1.32	54 - 50
2.67	1.74	3.04	2.64	1.31	3.10	2.98	3.83	2.06	59 - 55
5.65	4.47	6.22	5.58	4.28	6.12	6.06	5.12	6.99	64 - 60
9.01	11.05	8.06	9.94	14.26	8.48	6.62	6.77	6.48	69-65
24.81	21.36	28.15	26.53	22.29	30.69	22.12	19.89	24.24	74-70
48.22	42.13	54.68	45.46	39.42	52.63	52.67	47.18	57.54	+75
0.92	0.86	0.95	0.79	0.67	0.84	2.27	1.98	2.57	معدل الوفاة الخام CDR

توقع الحياة ( سنة ) حسب العمر والجنس - اماره دبي  
Life Expectancy ( Year ) by Age and Sex - Emirate of Dubai  
( 2017 )

جدول ( 01 - 14 ) Table

العمر Age	توقع الحياة $e^x$	
	المجموع Total	ذكور Males
1 - 0	82.5	82.1
4 - 1	82.0	81.6
9 - 5	78.0	77.7
14 - 10	73.1	72.8
19 - 15	68.2	67.8
24 - 20	63.2	62.9
29 - 25	58.3	58.1
34 - 30	53.4	53.2
39 - 35	48.5	48.2
44 - 40	43.6	43.4
49 - 45	38.7	38.5
54 - 50	33.9	33.7
59 - 55	29.2	29.1
64 - 60	24.6	24.5
69 - 65	20.2	20.2
74 - 70	16.1	15.9
79 - 75	12.8	12.9
+80	9.8	10.6

\* Note : The Direct Technique was Used Depending on Vital Registration of Deaths at Dubai Health

\* ملاحظة تم اتباع الاسلوب المباشر، بالاعتماد على التسجيل الحيوي للوفيات في هيئة الصحة

Source : Dubai Statistics Center

المصدر: مركز دبي للإحصاء

معدلات الخصوبة التفصيلية ومعدلات الخصوبة الكلي والعام حسب الجنسية - إمارة دبي  
Age Specific Fertility Rates, Total and General Fertility Rates by Nationality - Emirate of Dubai  
(2017)\*

لكل ألف سيدة ( 000 ) Per

جدول ( 01 - 15 ) Table

Age Groups	المجموع Total	غير إماراتية Non Emirati	إماراتية Emirati	فئات العمر
15 - 19	4	4	3	19 - 15
20 - 24	45	34	86	24 - 20
25 - 29	80	66	183	29 - 25
30 - 34	94	84	202	34 - 30
35 - 39	66	56	178	39 - 35
40 - 44	20	15	53	44 - 40
45 - 49	2	2	3	49 - 45
<b>Total Fertility Rate (15 - 49)**</b>	<b>1.5</b>	<b>1.3</b>	<b>3.5</b>	<b>معدل الخصوبة الكلي (15 - 49)**</b>
<b>General Fertility Rate (15-44)</b>	<b>61.0</b>	<b>53.4</b>	<b>114.9</b>	<b>معدل الخصوبة العام (15-44)</b>

\* Preliminary Data

\*\* Per Woman

Source : Dubai Statistics Center - Vital Statistics System for the Emirate of Dubai

\* بيانات أولية

\*\* لكل سيدة

المصدر: مركز دبي للإحصاء - منظومة الإحصاءات الحيوية لإمارة دبي

عقود الزواج وشهادات الطلاق حسب الجنسية - إمارة دبي  
Marriage Contracts and Divorce Certificates by Nationality - Emirate of Dubai  
(2017 - 2015)

جدول ( 01 - 16 )

Title	2017	2016*	2015*	البيان
<b>Marriage Contracts</b>				<b>عقود الزواج</b>
Emirati Husband - Emirati Wife	1,050	1,094	1,102	زوج إماراتي - زوجة إماراتية
Emirati Husband - Non Emirati Wife**	694	669	770	زوج إماراتي - زوجة غير إماراتية**
Non-Emirati Husband - Non Emirati Wife	2,650	2,696	3,004	زوج غير إماراتي - زوجة غير إماراتية
<b>Total</b>	<b>4,394</b>	<b>4,459</b>	<b>4,876</b>	<b>المجموع</b>
<b>Divorce Events</b>				<b>شهادات الطلاق</b>
Emirati Husband - Emirati Wife	372	367	541	زوج إماراتي - زوجة إماراتية
Emirati Husband - Non Emirati Wife**	233	232	324	زوج إماراتي - زوجة غير إماراتية**
Non Emirati Husband - Non Emirati Wife	879	919	1,289	زوج غير إماراتي - زوجة غير إماراتية
<b>Total</b>	<b>1,484</b>	<b>1,518</b>	<b>2,154</b>	<b>المجموع</b>

\* Edited data from the source

\*\* Includes cases of Emirati with non Emirati for both male and female

Source : Dubai Courts Department

\* البيان معدل من المصدر

\*\*يشمل حالات الإماراتي من غير الإماراتية والإماراتية من غير الإماراتي

المصدر : دائرة محاكم دبي

المؤشرات الحيوية الأساسية - إمارة دبي  
Basic Vital Statistics Indicators - Emirate of Dubai  
(2017 - 2015)

جدول ( 01 - 17 ) Table

Indicator	2017	2016	2015	المؤشر
<b>Crude Birth Rate ( 000 )*</b>	<b>11.2</b>	<b>12.4</b>	<b>12.8</b>	<b>معدل المواليد الخام ( بالآلف ) *</b>
Males	8.3	9.2	9.5	ذكور
Females	18.0	19.8	20.2	إناث
<b>Crude Death Rate ( 000 )*</b>	<b>0.9</b>	<b>1.0</b>	<b>1.1</b>	<b>معدل الوفيات الخام ( بالآلف ) *</b>
Males	1.0	1.1	1.1	ذكور
Females	0.9	0.9	1.0	إناث
<b>Natural Increase Rate ( % )</b>	<b>1.0</b>	<b>1.1</b>	<b>1.2</b>	<b>معدل الزيادة الطبيعية ( % )</b>
<b>Infant Mortality Rate ( 000 )</b>	<b>4.9</b>	<b>5.1</b>	<b>5.1</b>	<b>معدل وفيات الرضع ( بالآلف )</b>
<b>Neonatal Mortality Rate ( 000 )</b>	<b>3.3</b>	<b>3.6</b>	<b>3.4</b>	<b>معدل وفيات حديثي الولادة ( بالآلف )</b>
<b>Crude Marriage Rate ( 000 )*</b>	<b>1.6</b>	<b>1.7</b>	<b>2.0</b>	<b>معدل الزواج الخام ( بالآلف ) *</b>
<b>Crude Divorce Rate ( 000 )*</b>	<b>0.5</b>	<b>0.6</b>	<b>0.8</b>	<b>معدل الطلاق الخام ( بالآلف ) *</b>

\* Calculated depending on estimated population at mid - year

Source : Dubai Statistics Center

\*تم حسابها بناء على تقدير السكان في منتصف العام

المصدر : مركز دبي للإحصاء